

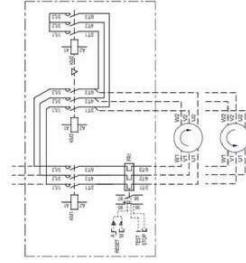
Y-D starters AF Contactor

ชุดสตาร์ทเตอร์แบบสตาร์ท-เดลต้า Y-D (AC-3 category)

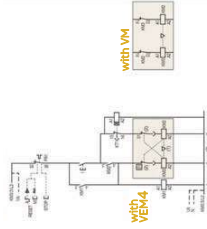
- กระแสของมอเตอร์ในตาราง เป็นค่ากระแสมาตรฐาน เพื่อความถูกต้องแม่นยำกรุณาตรวจสอบกระแสที่ติดของมอเตอร์
- ตารางการแสดงการเลือกรุ่นนี้ ใช้เป็นคำแนะนำเบื้องต้นเท่านั้น
- ระยะเวลาการสตาร์ทมอเตอร์สูงสุด 20 วินาที จากสถานะเย็นตัว
- อุณหภูมิใช้งานสูงสุด 40°C จำนวนครั้งการสตาร์ทสูงสุด 30 ครั้ง/ชั่วโมง
- ให้เพิ่มรุ่นของคอนแทคเตอร์ให้ใหญ่ขึ้น 1 รุ่น เมื่อใช้ overload relay class 30.
- ต้องการข้อมูลเพิ่มเติม กรุณาติดต่อ ABB

ที่กัมเบอร์ ที่ (380-400V) kW Hp	Main - KM1	คอนแทคเตอร์ Delta - KM3	Start - KM2	โอเวอร์โหลด รีเลย์	ตัวลบลูกบิดทาง กึ่งชุดเชื่อมตัว	ไทเมอร์	ราคา (บาท)
4	5.5	AF09-30-10	AF09-30-10	TF42-5-7	VM4	CT-ERC.12	11,600
5.5	7.5	AF09-30-10	AF09-30-10	TF42-7-6	VM4	CT-ERC.12	11,600
7.5	10	AF09-30-10	AF09-30-10	TF42-10	VM4	CT-ERC.12	11,600
11	15	AF12-30-10	AF09-30-10	TF42-13	VM4	CT-ERC.12	12,295
15	20	AF16-30-10	AF16-30-10	TF42-20	VM4	CT-ERC.12	14,135
18.5	25	AF26-30-11	AF26-30-11	TF42-24	VM4	CT-ERC.12	17,655
22	30	AF26-30-11	AF26-30-11	TF42-24	VM4	CT-ERC.12	17,655
25	34	AF30-30-11	AF30-30-11	TF42-29	VM4	CT-ERC.12	19,670
37	50	AF40-30-11	AF40-30-11	TF65-40	VM96-4	CT-ERC.12	28,990
45	60	AF52-30-11	AF40-30-11	TF65-47	VM96-4	CT-ERC.12	29,550
55	75	AF65-30-11	AF65-30-11	TF65-60	VM96-4	CT-ERC.12	33,930
63	84	AF80-30-11	AF52-30-11	TF96-78	VM96-4	CT-ERC.12	36,940
70	94	AF80-30-11	AF80-30-11	TF96-78	VM96-4	CT-ERC.12	36,940
75	100	AF80-30-11	AF80-30-11	TF96-78	VM96-4	CT-ERC.12	36,940
90	125	AF96-30-11	AF96-30-11	TF96-96	VM96-4	CT-ERC.12	42,410
110	150	AF116-30-11	AF116-30-11	TF140DU-135	VM19	CT-ERC.12	64,045
132	180	AF140-30-11B	AF116-30-11	TF140DU-135	VM19	CT-ERC.12	78,165
160	220	AF190-30-11	AF140-30-11B	TA200DU175	VM140/190	CT-ERC.12	100,505
184	250	AF205-30-11	AF190-30-11	EF205-210	VM19	CT-ERC.12	136,175
200	270	AF205-30-11	AF205-30-11	EF205-210	VM19	CT-ERC.12	136,175
220	300	AF265-30-11	AF265-30-11	EF370-380	VM205/265	CT-ERC.12	183,505
250	340	AF265-30-11	AF265-30-11	EF370-380	VM205/265	CT-ERC.12	183,505
315	430	AF370-30-11	AF370-30-11	EF370-380	VM19	CT-ERC.12	229,565
355	480	AF370-30-11	AF305-30-11	EF370-380	VM19	CT-ERC.12	235,255
400	545	AF460-30-11	AF460-30-11	EF460-500	VM750H	CT-ERC.12	302,920
500	680	AF580-30-11	AF400-30-11	EF750-800	VM750H	CT-ERC.12	382,960
670	910	AF750-30-11	AF580-30-11	EF750-800	VM750H	CT-ERC.12	582,650

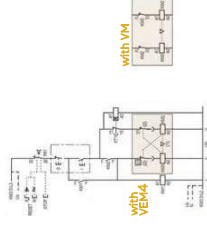
Star-delta starters Power circuit



AC or DC local control



AC or DC remote control



Note